

**Índice de comercio al por menor**

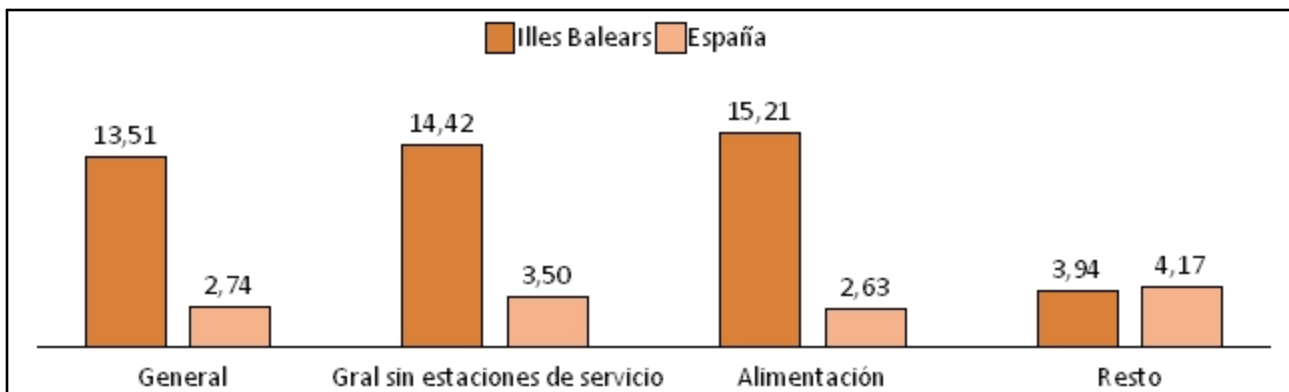
Abril de 2011 (datos provisionales a precios corrientes)

Fecha de actualización — 27 de mayo de 2011

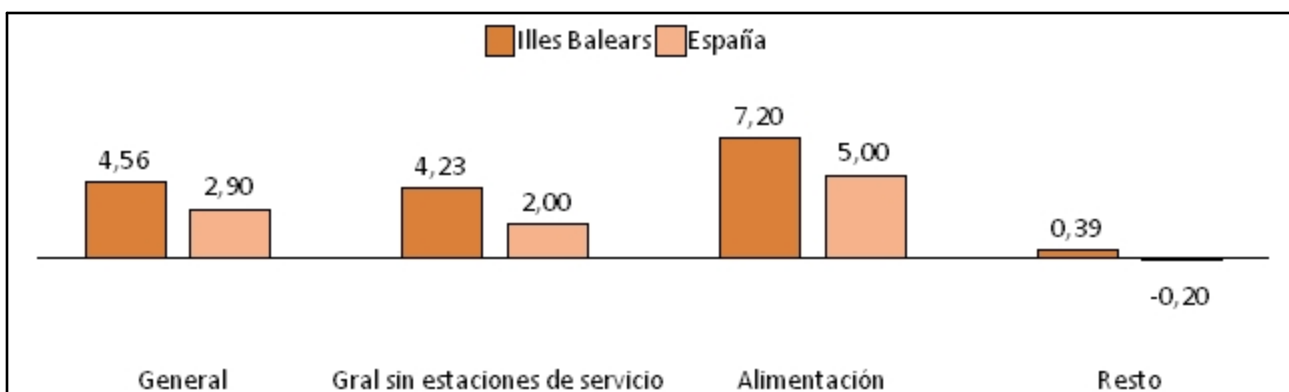
**Principales resultados**

- » Durante el mes de abril, la **variación interanual del índice general de comercio al por menor** registra en las Illes Balears un incremento del 4,56%, mientras que en España este mismo valor aumenta un 2,89%. Sin considerar las estaciones de servicio, en las Illes Balears el índice experimenta también un incremento interanual del 4,23% y en España del 2%.
- » En las Illes Balears las ventas al por menor de **productos de alimentación** ha aumentado, respecto del mes de abril del año anterior, un 7,2% y las ventas del **resto de productos** un 0,39%. En España las ventas del grupo «Alimentación» suben un 5% y las del resto de grupos descienden un -0,19%.
- » En cuanto a las **variaciones respecto del mes anterior**, el índice general de las Illes Balears experimenta una subida del 13,51% respecto del mes de marzo, mientras que en el conjunto del Estado el aumento es del 2,74%.

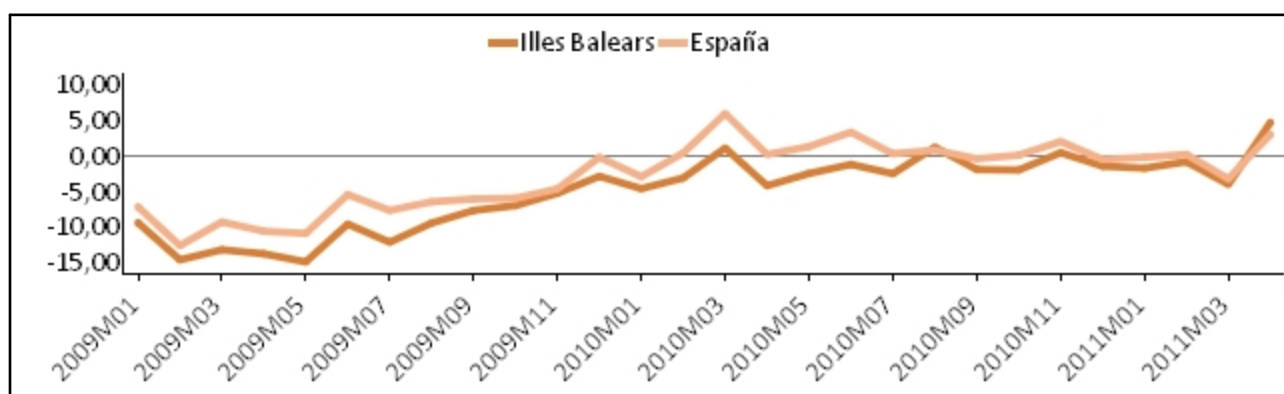
**Tasa de variación mensual del Índice de comercio al por menor a precios corrientes: Illes Balears y España (%) (base 2005)**



**Tasa de variación interanual del Índice de comercio al por menor a precios corrientes: Illes Balears y España (%) (base 2005)**



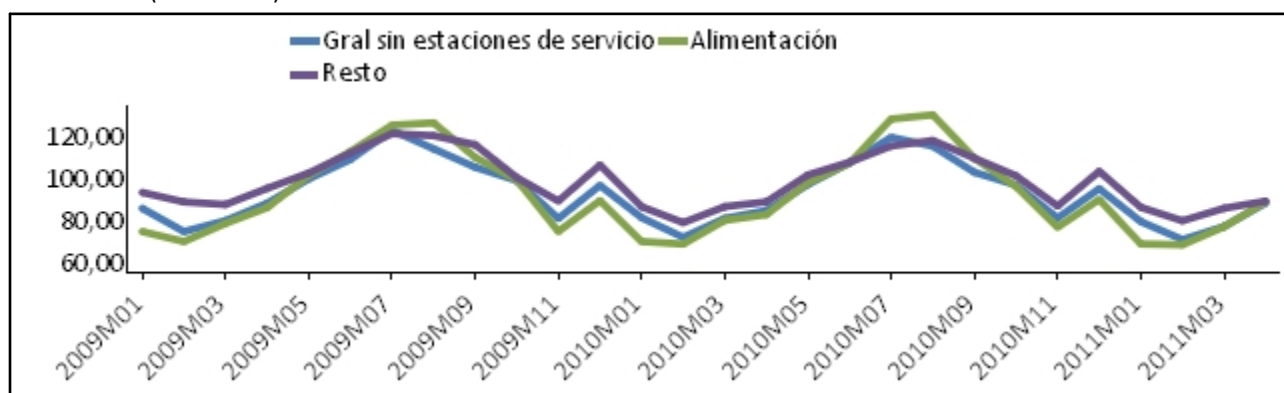
**Evolución de la tasa de variación interanual del índice general de comercio al por menor a precios corrientes: Illes Balears y España (%) (base 2005)**



**Índice de la cifra de negocios, general y por sectores, y variaciones mensuales e interanuales: Illes Balears y España (base 2005)**

|                                 | Índice abril 2011 |        | Variación mensual (%) |        | Variación interanual (%) |        |
|---------------------------------|-------------------|--------|-----------------------|--------|--------------------------|--------|
|                                 | Illes Balears     | España | Illes Balears         | España | Illes Balears            | España |
| General                         | 88.57             | 100.04 | 13.51                 | 2.74   | 4.56                     | 2.90   |
| Gral sin estaciones de servicio | 88.20             | 97.98  | 14.42                 | 3.50   | 4.23                     | 2.00   |
| Alimentación                    | 88.67             | 112.07 | 15.21                 | 2.63   | 7.20                     | 5.00   |
| Resto                           | 89.07             | 89.42  | 3.94                  | 4.17   | 0.39                     | -0.20  |

**Evolución mensual del índice de comercio al por menor en Illes Balears por grupos a precios corrientes (base 2005)**



**Más información disponible en la web del IBESTAT**

- » [Índice de comercio al por menor](#)

**Información relacionada**

- » [Encuesta anual de servicios](#)
- » [Indicadores de actividad del sector servicios \(índice de la cifra de negocios y de ocupación\)](#)

**Información metodológica**

El principal objetivo de este indicador de coyuntura económica es proporcionar la información mensual sobre la evolución de la actividad del comercio al por menor en las Illes Balears.



El proceso de recogida de datos lo lleva a cabo el Instituto Nacional de Estadística (INE) por medio de encuestas en las empresas del sector. Los datos son elaborados por el Instituto de Estadística de las Illes Balears (IBESTAT).

La periodicidad del indicador es mensual.

#### **Contacto**

[info@ibestat.caib.es](mailto:info@ibestat.caib.es)